


**ANEXO 1. REVISIÓN DE CRITERIOS GENERALES DE CARÁCTER CIENTÍFICO DEL ESTUDIO**

Datos de identificación del estudio:		HORA CERO JUNIO
Criterio	Definición	Información del estudio
		<p>LA PRESENTE DOCUMENTACIÓN SE TESTÓ, EN VIRTUD DE QUE CONTIENE INFORMACIÓN CONFIDENCIAL, MISMA QUE DEBER SER PROTEGIDA, CON FUNDAMENTO A LO ESTABLECIDO EN EL ARTÍCULO 116 DE LA LEY GENERAL DE ACCESO A LA INFORMACIÓN PÚBLICA, EN RELACIÓN A LOS ARTÍCULOS 3 FRACCIÓN XVIII, 65 FRACCIÓN VI, 115 Y 120 DE LA LEY DE TRANSPARENCIA Y ACCESO A LA INFORMACIÓN PÚBLICA DEL ESTADO DE TAMAULIPAS; Y, EN CUMPLIMIENTO A LOS DISPOSITIVOS 4 PÁRRAFO PRIMERO Y 5 DE LA LEY DE PROTECCIÓN DE DATOS PERSONALES EN POSESIÓN DE LOS SUJETOS OBLIGADOS DEL ESTADO DE TAMAULIPAS.</p>
Objetivo	Fin que persigue el levantamiento de estudio	Conocer las preferencias electorales de la población residente en nueve municipios del Estado de Tamaulipas. (Reynosa, Río Bravo, Matamoros, Nuevo Laredo, Tampico, Ciudad Victoria, Ciudad Madero, Altamira y San Fernando).
Diseño Muestral	<b>a).- Definición de la población objetivo:</b> Grupo representado en una muestra	Hombres y mujeres mayores de 18 años con credencial de elector vigente, quienes dijeron residir dentro del territorio conformado por los municipios antes referidos.
	<b>b).- Procedimiento de selección de unidades:</b> Proceso sistemático o aleatorio del tamaño de la selección	Entrevistas realizadas al azar en espacios públicos y algunos domicilios ubicados dentro del territorio conformado por los municipios de Reynosa, Río Bravo, Matamoros, Nuevo Laredo, Tampico, Ciudad Victoria, Ciudad Madero, Altamira y San Fernando, Tamaulipas. La selección de zonas se realizó utilizando una cartografía de la zona metropolitana de Tamaulipas, proporcionada por el Instituto Nacional de Estadística, Geografía e Informática (INEGI)
	<b>c) Procedimiento de estimación:</b> Método que permite dar el valor aproximado de un parámetro de una población a partir de datos proporcionados por la muestra	Los resultados de la encuesta se presentarán como estimadores ponderados, eliminando la no respuesta (preferencia efectiva). El ponderador muestral es el recíproco de la probabilidad de selección.
	<b>d) Tamaño y forma de obtención de la muestra:</b> Número total de encuestados y forma de su elección y obtención	fueron 1200 entrevistas realizadas al azar.

Datos de identificación del estudio:		HORA CERO JUNIO
Criterio	Definición	Información del estudio
	<b>e) Calidad de la estimación:</b> Porcentaje de error del diseño de la muestra	Nivel de confianza del 96% con un margen de error de + - 4%
	<b>f) Frecuencia y tratamiento de la no respuesta:</b> Personas que están indecisas, los que responden "no sé" y los que manifiestan que no piensan votar	Se asume que la preferencia electoral es igual para las personas que no contestan la entrevista y aquellas que sí lo hacen, por eso se elimina la "no respuesta" y se reparte en partes proporcionales.
	<b>g) Tasa de rechazo general a la entrevista:</b> Porcentaje que representa la negativa a contestar, abandono y número de contactos no exitosos	Es de diez por ciento. Al ser una encuesta de dos preguntas, el nivel de rechazo es muy bajo entre la población seleccionada.
Método de recolección	<b>Método y fecha de recolección de la información:</b> entrevistas cara a cara, en viviendas particulares, entrevistas telefónicas, método mixto etc. y el período en que se levantó la información	Manual con entrevistas cara a cara en lugares públicos. El entrevistado indica al encuestador la opción de su agrado y se marca en la hoja de la encuesta. El estudio se realizó del 11 al 18 de Junio de 2018.
Cuestionario	<b>Instrumento de recolección utilizado:</b> Fraseo exacto con el que se aplicó y se obtuvo la respuesta	CUESTIONARIO: Si hoy fueran las elecciones a Alcalde ¿por quién votarías?
Estimadores e intervalos de confianza	<b>Forma de procesamiento, estimadores e intervalos de confianza:</b> Probabilidad de que el parámetro a estimar se encuentre en el intervalo de confianza, representado por frecuencias y estimadores	Los resultados de la encuesta se basan en las respuestas de 1200 personas entrevistadas con credencial para votar. Los estimadores de razón (PROPORCIONES) se calculan utilizando los factores de expansión asociados a cada etapa de muestreo, estimando los totales para cada categoría de respuesta así como los totales que proporcionaron alguna opción de respuesta a cada pregunta para así poder calcular las proporciones.
Software para procesamiento	<b>Denominación del software utilizado para el procesamiento de datos:</b> Paquete R, Excel, Clean up en SPSS, Paquetería Office, Geo control, Stata	Microsoft Excel.
Base de datos	<b>Archivo de origen:</b> (no PDF o imagen) en donde se registran los datos recabados y en el que proteja la identidad del entrevistado	Entregado
Resultados	<b>Resultados del levantamiento:</b> Representados en porcentajes de preferencias por partido político, candidato y coaliciones	En cumplimiento con el numeral 9 del Anexo 3 del Reglamento de Elecciones, que establece la entrega de los Principales Resultados, el estudio en mención da a conocer los siguientes resultados respecto de la pregunta: <b>Si hoy fueran las elecciones a Alcalde, ¿por quién votarías?</b> EN SAN FERNANDO, José Ríos Silva cuenta con el 62.9% de las preferencias para la alcaldía de San Fernando; REYNOSA, Maki Ortiz cuenta con el 55.7% de las preferencias para la alcaldía. VICTORIA: Óscar Almaraz registró el 47.3% para la Presidencia Municipal; TAMPICO: Jesús Nader Nasrallah el 45.3% en Tampico. MATAMOROS, Jesús de la Garza con 36.4%; NUEVO LAREDO: Enrique Rivas con el 40%; RÍO BRAVO: Juan Diego Guajardo con 37.6%; CIUDAD MADERO, José Andrés Zorrilla registró 44.8% y en ALTAMIRA, Alma Laura Amparán con 48.2%
	<b>a).- Persona física o moral que patrocinó o pagó la encuesta</b>	Editora Hora Cero S. A. de C. V.

Datos de identificación del estudio:		HORA CERO JUNIO
Criterio	Definición	Información del estudio
Autoría y financiamiento	<b>b).- Persona física o moral que diseñó y llevó a cabo la encuesta</b>	Hora Cero Encuestas.
	<b>c).- Persona física o moral que solicitó, ordenó o pagó la publicación de la encuesta</b>	Editora Hora Cero S. A. de C. V., Domicilio
	<b>d).- Medio de publicación de la encuesta</b>	Periódico Hora Cero Tamaulipas
	<b>e).- Logotipo:</b> Distintivo gráfico de identificación de la persona física o moral responsable de la encuesta	
	<b>f).- Persona física o moral:</b> Razón social o nombre de la persona física o moral responsable de la encuesta.	Hora Cero Encuestas.
	<b>g).- Nombre del representante:</b> Director de la empresa o representante legal	Héctor Hugo Jiménez Castillo
	<b>h).- e-Datos:</b> Incluye los medios electrónicos o telefónicos de la empresa o persona física	Editora Hora Cero S. A. de C. V., Domicilio: Carretera Ribereña KM. 3.5% Local 1, colonia Rancho Grande, Reynosa, Tamaulipas. Teléfono (899) 929 75 85. Correo Electrónico: editorial@horacero.com.mx
Recursos aplicados	<b>Recursos económicos/financieros aplicados:</b> Informe acompañado de la factura (incluyendo nombre de la persona física o moral que contrató el estudio), explicitando el monto y proporción que corresponde efectivamente al monto de la publicación. Cuando es la misma persona física o moral quien realice y publique la encuesta, se deberá presentar un informe del costo del estudio realizado.	La empresa informó que se invirtieron un total de \$50,000.00 (Cincuenta mil pesos 00/100 M. N.), que no tuvo copatrocinadores.
Antecedentes profesional y/o académico	<b>Experiencia profesional y formación académica de la persona que realizó la encuesta, incluyendo documentación que lo demuestre</b>	En su CURRICULUM VITAE refiere que pertenece a la Sociedad Interamericana de Prensa y que cuenta con 18 años de aplicación de encuestas en diferentes estados de la República Mexicana. Que la empresa Editora Hora Cero S. A. de C. V. es la empresa responsable de la publicación de los periódicos Hora Cero Nuevo León, Hora Cero Tamaulipas y CLse, además de la operación del portal de Internet. <a href="http://www.horacero.com.mx">www.horacero.com.mx</a> , que es una empresa fundada desde el 13 de febrero de 2005.

**RECIBIDO**  
Lic APalaceto  
09 JUL 2018  
12:15 HRS.  
FOLIO 20180709003  
OFICIALIA DE PARTES

**INSTITUTO ELECTORAL DE TAMAULIOAS  
CONSEJO MUNICIPAL DE REYNOSA  
ASUNTO: SE REMITE DOCUMENTACION**

*PRESENTA: Americo Lopez  
ANEZA: Escrito de fecha 28-Junio-2018  
y anexos del C. Agustín Carlos Lozano  
Subdirector editorial de Hora Cero, S.A. de C.V.  
en (16) fojas y (01) Disco Compacto.*

**Cd. Reynosa, Tamaulipas a 30 de Junio del 2018.**

**MTRO. MIGUEL ANGEL CHAVEZ GARCIA  
PRESIDENTE DEL  
INSTITUTO ELECTORAL DE TAMAULIPAS.  
CD. VICTORIA, TAMAULIAS.  
P R E S E N T E.-**

Por medio del presente remito a Usted oficio de fecha 28 de junio del presente año, signado por Agustín Carlos Lozano Delgado, Subdirector Editorial de Editora Hora Vero, S.A de C.V, mediante el cual presenta resultados y metodología de los más recientes trabajos publicados en la edición 488 de Hora Cero Tamaulipas, correspondiente a la primera quincena del mes de mayo del 2018, que ya se encuentra en circulación, así como DVD, que contiene archivos de forma digital.

Sin otro particular, les reitero mi respeto y consideración más distinguida.



**LIC. CINTHIA G. MORENO GIL  
SECRETARIA DEL CONSEJO MUNICIPAL**



Reynosa, Tamaulipas, 28 junio de 2018

**Miguel Ángel Chávez García**  
Presidente del Consejo  
del Instituto Electoral en Tamaulipas  
Presente:

**Editora Hora Cero S.A de C.V.**, con domicilio en carretera Ribereña Km. 3.5 Local 1 colonia Rancho Grande en Reynosa, Tamaulipas, teléfono (899) 929-75-85, correo electrónico [editorial@horacero.com.mx](mailto:editorial@horacero.com.mx) es la empresa responsable de la publicación de los periódicos **Hora Cero Nuevo León, Hora Cero Tamaulipas, y Clase**, además de la operación del portal de Internet [www.horacero.com.mx](http://www.horacero.com.mx).

Esta empresa fundada el 13 de febrero de 2005, como lo demuestra la copia certificada del instrumento número [REDACTED]

[REDACTED] **Editora Hora Cero, S.A. de C.V.;** cuenta con una experiencia de más de 17 años en la difusión de sondeos de opinión para mostrar las preferencias electorales de la ciudadanía.

**Editora Hora Cero S.A. de C.V.** es socio activo de la Sociedad Interamericana de Prensa (SIP), como lo demuestran las copias de las facturas de pago de la membresía anual en el organismo.

Ante el actual proceso electoral que se vive en México, acudimos a esta autoridad para presentar los resultados y metodología del más reciente de estos trabajos publicado en la **edición 488 de Hora Cero Tamaulipas** correspondiente a la primera quincena del mes de mayo del 2018 que ya se encuentra en circulación.

De esta forma y en cumplimiento con el Artículo 251, párrafo 5 de la Ley General de Instituciones y Procedimientos Electorales así como los artículos 132, párrafo primero; 133, 136 y 147 del Reglamento de Elecciones en el que se emiten los lineamientos y los criterios generales que deberán observar las personas físicas o morales que pretendan ordenar, realizar y/o publicar encuestas por muestreo, encuestas de salida y/o conteos rápidos durante el proceso electoral 2018, presentamos la descripción de los sondeos de opinión realizados por esta empresa.

Atentamente:

[REDACTED]

Agustín Carlos Lozano Delgado  
Subdirector Editorial



11:55 hrs.  
Lic. Cynthia Moreno

[REDACTED]

### **Fecha de realización:**

Del 11 al 18 de Junio de 2018.

### **Tamaño de la muestra:**

**1 mil 200 mexicanos** mayores de 18 años, con credencial para votar con fotografía vigente y radicada en los municipios de Reynosa, Río Bravo, Matamoros, Nuevo Laredo, Tampico, Ciudad Victoria, Ciudad Madero, Altamira y San Fernando, Tamaulipas.

### **Técnica de recolección de datos:**

El estudio fue realizado a través de entrevistas “cara a cara” realizadas en **9 municipios** de Tamaulipas utilizando como herramienta de recolección de datos un cuestionario previamente estructurado, mismo que es aplicado por personal calificado para esta labor (el cuestionario no es de auto-llenado).

A los potenciales electores, quienes fueron elegidos al azar y en lugares públicos donde habitan o acuden personas de los diferentes estratos sociales, se les presentó una hoja con la pregunta: **¿Si hoy fueran las elecciones para alcalde, por quién votarías?**, con los nombres y fotografías de todos aspirantes presidenciales. Posteriormente, el entrevistado señalaba el espacio del aspirante presidencial de su preferencia.

El margen de error es de **más/menos 4 por ciento**. Este reporte no contiene estimaciones de resultados o modelos probables de votantes.

Los resultados de esta encuesta sólo tienen validez para expresar la opinión o preferencias electorales o la tendencia de la votación de la población entrevistadas en las fechas específicas del levantamiento de los datos

### **Esquema de selección de la muestra:**

9 municipios del Estado de Tamaulipas

### **Personal involucrado**

16 Encuestadores

4 Supervisores

2 Responsables de proyecto

8 Capturistas de información

### **Error máximo y confianza de las preguntas electorales:**

Aunque cada porcentaje tiene su propio error asociado, el diseño de la muestra garantiza que en las estimaciones estatales al menos **96 de cada 100 veces** el error no sobrepasa el **(mas/menos) 4 por ciento**. En los estudios de opinión pública, además del error muestral, se debe considerar que pueden existir otros errores ocasionados por el fraseo de las preguntas y las incidencias en el trabajo de campo.

## **Preguntas (utilizando boleta simulada con los nombres de los precandidatos)**

¿Si hoy fueran las elecciones para Alcalde, por quién votaría?

### **Tasa general de rechazo a la entrevista**

10 por ciento

### **Advertencia:**

Los datos aquí presentados reflejan el estado de las percepciones y estados de ánimo de la población bajo estudio solamente al momento de la aplicación de las entrevistas. Las preguntas de intención de voto o preferencia política son sólo un indicador de la situación presente en el momento de la encuesta, nada garantiza que esa situación sea la que prevalezca el día de la jornada electoral y por lo tanto los resultados no tienen que replicarse.

### **Legal**

En cumplimiento al Artículo 251, párrafo 5 de la Ley General de Instituciones y Procedimientos Electorales así como los artículos 132, párrafo primero; 133, 136 y 147 del Reglamento de Elecciones en el que se emiten los lineamientos y los criterios generales que deberán observar las personas físicas o morales que pretendan ordenar, realizar y/o publicar encuestas por muestreo, encuestas de salida y/o conteos rápidos durante el proceso electoral 2018.

Con base a lo dispuesto por la ley se entrega dentro de los cinco días naturales siguientes a su publicación en el periódico **Hora Cero Tamaulipas** copia del reporte en medio impreso.

### **Aclaración**

El cumplimiento de las disposiciones legales no implica, en ningún caso, que el Instituto Nacional Electoral avale en modo alguno la calidad de los estudios a que hace referencia o la validez de los resultados o cualquier otra conclusión que derive en dichos estudios.

### **Persona Moral encargada de ordenar la encuesta: Editora Hora Cero, S.A. de C.V.**

Domicilio:

Carretera Ribereña Km. 3.5 Local 1 colonia Rancho Grande, Reynosa, Tamaulipas.

Teléfono:

(899) 929-75-85

Correo Electrónico:

editorial@horacero.com.mx

**Persona Moral encargada de llevar a cabo la encuesta:  
Hora Cero Encuestas**

Domicilio:

Carretera Ribereña Km. 3.5 Local 1 colonia Rancho Grande, Reynosa, Tamaulipas.

Teléfono:

(899) 929-75-85

Correo Electrónico:

editorial@horacero.com.mx

**Personal Moral que ordenó la publicación de la encuesta:  
Editora Hora Cero, S.A. de C.V.**

Domicilio:

Carretera Ribereña Km. 3.5 Local 1 colonia Rancho Grande, Reynosa, Tamaulipas.

Teléfono:

(899) 929-75-85

Correo Electrónico:

editorial@horacero.com.mx

**Medio de publicación original:**

Edición 488 de Hora Cero Tamaulipas correspondiente a la segunda quincena del mes de junio del 2018.

**Costo de la encuesta:**

**\$50,000** (Cincuenta mil pesos)

**Consulta**

La presente encuesta así como sus principales resultados y las características metodológicas se encontrarán disponibles en el periódico **Hora Cero Tamaulipas** donde de forma gratuita podrá ser consultada por los interesados con el fin de facilitar su lectura e interpretación, para así contribuir al desarrollo democrático a través de la creación de una opinión pública mejor informada.

**Derechos**

Se autoriza el distribuir, reenviar, copiar o citar estos documentos siempre y cuando no sean modificados o usados con fines comerciales. Al ser citados solicitamos siempre incluir la fuente y para los documentos propiedad de **Hora Cero Tamaulipas** recomendamos incluir la presente nota de copyright, así como la marca **Hora Cero Tamaulipas**.



## Notas a la metodología

1.- La metodología anterior incluye y cumple con todos los requisitos solicitados por el INE vigente por lo que recomendamos a los medios de comunicación y personas en general que deseen publicar el presente estudio incluir en su totalidad la presente metodología para cumplir a cabalidad con los lineamientos acordados por el Consejo General del INE.

2.- **Hora Cero S.A. de C.V.** con domicilio en Carretera Ribereña Km. 3.5 colonia Rancho Grande en Reynosa Tamaulipas con el correo electrónico [editorial@horacero.com.mx](mailto:editorial@horacero.com.mx) está en posibilidades de presentar, en caso de ser requerido, por el Instituto Nacional Electoral:

a.- El instrumento que se utilizó para la recopilación de la información.

b.- Todos y cada uno de los mecanismos usados para seleccionar cada una de las etapas de muestreo, hasta la selección de ciudadanos.

c.- Una descripción detallada de la forma en que se llevó a cabo el trabajo de supervisión de campo.

d.- Con el objeto de garantizar la verificabilidad de los cuestionarios, se conservarán todos y cada uno de los originales de los cuestionarios utilizados para las entrevistas y además de los programas de captura y la base de datos que se hayan generado a partir de dicha recopilación.

e.- Para la verificabilidad de los datos, se conservarán todos y cada uno de los programas de cómputo y bases de datos que se hayan utilizado para el análisis de la información. Toda la información relativa al estudio, desde su diseño hasta la obtención de los resultados publicados deberá conservarse de manera integral por parte de la persona física o moral responsable de su realización hasta 90 días después de que los resultados se hayan hecho públicos.

## EXPERIENCIA DE HORA CERO

Desde su fundación en 1998, **Hora Cero S.A. de C.V.** ha realizado sondeos y encuestas de opinión en los diferentes procesos electorales locales y federales, contando con la autorización de la autoridades correspondiente.

En marzo de 2012, un estudio realizado por el investigador Leo Zuckerman y publicado en la revista Nexos, ubicó a **Hora Cero** como la tercer mejor empresa encuestadora del país en base a la certeza de sus resultados y su metodología.


El estudio se puede leer en la siguiente liga.

(<http://www.nexos.com.mx/?P=leerarticulo&Article=2102593>)

<b>Datos</b>	Quién entregó	Hora Cero Encuestas
	Quién solicitó	Hora Cero Tamaulipas
	Quién realizó	Hora Cero Encuestas
	Quién patrocinó	Hora Cero Tamaulipas
	Quién ordenó	Hora Cero Tamaulipas
	Medio de publicación	Hora Cero Tamaulipas
	Fecha de publicación	27 de Junio de 2018
	Original/Reproducción	Original
	<b>Objetivo</b>	Objetivo(s)
<b>Diseño Muestral</b>	Marco muestral	Hombres y mujeres mayores de 18 años con credencial de elector vigente quienes dijeron residir dentro del territorio conformado por los municipios de Reynosa, Río Bravo, Matamoros, Nuevo Laredo, Tampico, Ciudad Victoria, Ciudad Madero, Altamira y San Fernando, Tamaulipas.
	Definición de la población	Hombres y mujeres mayores de 18 años con credencial de elector vigente quienes dijeron residir dentro del territorio conformado por los municipios de Reynosa, Río Bravo, Matamoros, Nuevo Laredo, Tampico, Ciudad Victoria, Ciudad Madero, Altamira y San Fernando, Tamaulipas.
	Procedimiento de selección de unidades	Entrevistas realizadas al azar en espacios públicos y algunos domicilios ubicados dentro del territorio conformado por los municipios de Reynosa, Río Bravo, Matamoros, Nuevo Laredo, Tampico, Ciudad Victoria, Ciudad Madero, Altamira y San Fernando, Tamaulipas. La selección de zonas se realizó utilizando una cartografía de la zona metropolitana de Tamaulipas proporcionada por el Instituto Nacional de Estadística, Geografía e Informática (INEGI).
	Procedimiento de estimación de la encuesta.	Los resultados de la encuesta se presentarán como estimadores ponderados, eliminando la no respuesta (Preferencia efectiva). El ponderador muestral es el recíproco de la probabilidad de selección.
	Tamaño y forma de obtención de la muestra	1200 entrevistas realizadas al azar.
	Calidad de la estimación (confianza y error máximo en la muestra seleccionada para cada distribución de preferencias o tendencias)	Nivel de confianza del 96% con un margen de error de +/- 4%
	Frecuencia y tratamiento de la no respuesta	Se asume que la preferencia electoral es igual para las personas que no contestan la entrevista y aquellas que sí lo hacen, por eso se elimina la "no respuesta" y se reparte en partes proporcionales.

<b>Método</b>	<b>Tasa general de rechazo general a la entrevista</b>	10 por ciento. Al ser una encuesta de dos preguntas, el nivel de rechazo es muy bajo entre la población seleccionada.
	<b>Método de recolección de la información</b>	Manual con entrevistas cara a cara en lugares públicos. El entrevistado indica al encuestador la opción de su agrado y ésta de marca en la hoja de la encuesta.
	<b>Fecha de recolección de la información</b>	Del 11 al 18 de Junio de 2018
	<b>Cuestionario ó instrumentos de captación utilizados para generar la información publicada (fraseo)</b>	1.- Si hoy fueran las elecciones a Alcalde, ¿por quién votarías?

<b>Procesamiento</b>	<b>Forma de procesamiento, estimadores e intervalos de confianza</b>	Los resultados de la encuesta se basan en las respuestas de 1200 personas entrevistados con credencial para votar. Los estimadores de razón (proporciones) se calculan utilizando los factores de expansión asociados a cada etapa de muestreo, estimando los totales para cada categoría de respuesta así como los totales que proporcionaron alguna opción de respuesta a cada pregunta para así poder calcular las proporciones.
	<b>Denominación del software utilizado para el procesamiento</b>	Microsoft Excel
	<b>Base de datos electrónico (Sí/No)</b>	Si
<b>Principales Resultados</b>	<b>PRINCIPALES RESULTADOS</b>	<p>José Ríos Silva cuenta con el 62.9 por ciento de las preferencias para la alcaldía en San Fernando, Maki Ortiz cuenta con el 55.7 por ciento de las preferencias para la alcaldía de Reynosa, Oscar Almaraz el 47.3 para la presidencia municipal de Cd. Victoria y Jesús Nader Nasrallah 45.3 por ciento en Tampico.</p> <p><b>Nota:</b> Los resultados oficiales de las elecciones locales son exclusivamente aquellos que dé a conocer el Instituto Electoral de Tamaulipas y, en su caso, el Tribunal Electoral del Poder Judicial de la Federación.</p>

Autoría y Financiamiento	Logotipo	
	Persona física o moral:	Moral
	Nombre del Representante:	Héctor Hugo Jiménez Castillo
	Domicilio	Carretera Ribereña Km. 3.5 L-7 colonia Rancho Grande, Reynosa, Tamaulipas.
	Teléfono	01 (899) 929-75-85 01 (81) 83-40-40-64
	Correo electrónico:	editorial@horacero.com.mx
	Recursos Aplicados Monto	\$50,000
	Copatrocinadores	No
Factura (Sí/No Aplica)	No	
Respaldos profesional	Asociación a la que pertenece:	Sociedad Interamericana de Prensa
	Estudios en la materia/ Documentación que acredite especialización	18 años de aplicación de encuestas en diferentes estados de la República Mexicana



**...Y EN EL SONDEO NACIONAL, 'EL PEJE' MUY ARRIBA**

Con una ventaja tanto inalcanzable como aplastante, Andrés Manuel López Obrador se perfila para ganar las elecciones presidenciales del domingo primero de julio, según la preferencia efectiva de cinco mil mexicanos de 100 ciudades del país recabada en el sondeo nacional de Hora Cero Encuestas realizado entre el 13 y 21 del presente mes.



AÑO 20 :: NO. 488 :: 2A. EDICIÓN :: JUNIO 2018 :: www.horacero.com.mx

**EJEMPLAR GRATUITO**

**HORA CERO**

TAMAULIPAS - VALLE DE TEXAS

**AMLO y PAN predominan**



Andrés Manuel López Obrador **50.4%**

Andrés Manuel López Obrador, de Morena, llega en la punta de las preferencias en Tamaulipas, según los resultados que arroja la encuesta de Hora Cero, y todo pinta para que Ismael García Cabeza de Vaca, del PAN, gane las elecciones a senador. Por su parte Américo Villarreal quedaría en segundo lugar. En cuanto a las alcaldías, en Reynosa Maki Ortiz, en Matamoros Jesús "Chuchín" de la Garza y Ciudad Victoria con Oscar Almaraz, podrían repetir triunfos el próximo 1 de julio.

**RICARDO ANAYA**  
28.2%

**JOSÉ A. MEADE**  
13.1%

**SENADO**



**ISMAEL GARCÍA CABEZA DE VACA**  
47.4%



**AMÉRICO VILLARREAL ANAYA**  
27.9%

**ALCALDÍAS**



**MAKI ORTIZ**  
55.7%  
REYNOSA



**JESÚS DE LA GARZA**  
36.4%  
MATAMOROS



**JOSÉ RÍOS SILVA**  
62.9%  
SAN FERNANDO



**ENRIQUE RIVAS**  
40.0%  
NUEVO LAREDO



**ÓSCAR ALMARAZ**  
47.3%  
CIUDAD VICTORIA



**JUAN D. GUAJARDO**  
37.6%  
RÍO BRAVO



**JESÚS NADER NASRALLAH**  
45.3%  
TAMPICO



**JOSÉ ANDRÉS ZORRILLA**  
44.8%  
CD. MADERO



**ALMA LAURA AMPARÁN**  
48.2%  
ALTAMIRA

24 HC :: Encuesta

**PRESIDENCIAL**



Andrés Manuel López Obrador



**50.4%**



Ricardo Anaya



**28.2%**



José Antonio Meade



**13.1%**



Jaime Rodríguez "El Bronco"

(INDEPENDIENTE)

**8.3%**

**SENADO**



Ismael García Cabeza de Vaca




**47.4%**





Américo Villarreal Anaya



**27.9%**

Yahleel Abdala Carmona  **18.4%**

Patricio Édgar King López  **3.7%**

Óscar Martín Ramos Salinas  **2.6%**

# En Tamaulipas votarían por...

En la última encuesta de Hora Cero en Tamaulipas las preferencias electorales definen que Morena triunfaría en los comicios presidenciales del próximo 1 de julio, mientras que la fórmula del PAN ganaría al Senado, y Maki Ortiz sería reelegida al ayuntamiento de Reynosa, igual Oscar Almaraz en Ciudad Victoria y Jesús de la Garza Díaz del Guante en Matamoros, entre otros resultados.

POR JOSÉ MANUEL MEZA

**A** muy pocos días de llevarse a cabo el proceso electoral de 2018, y de que dos millones 636 mil 163 ciudadanos inscritos en la lista nominal puedan acudir a las urnas a elegir a sus gobernantes, los números del ejercicio de opinión de Hora Cero Encuestas, realizado entre los días 11 y 18 de junio en nueve municipios de la entidad, arrojaron que habrá voto cruzado o diferenciado.

En Tamaulipas se disputan tres escaños al Senado de la República y, de acuerdo con las estadísticas recabadas en un universo de mil 200 personas, Ismael García Cabeza de Vaca y su compañera de fórmula, María Elena Figueroa Smith, de la coalición Por México al Frente, sería la ganadora, con el 47.4 por ciento de las preferencias, teniendo un crecimiento de 4.8 puntos porcentuales con respecto a la medición efectuada en el mes de mayo.

No se movió del segundo puesto Américo Villarreal de Morena, quien obtuvo el 27.9 por ciento, con un resultado idéntico en relación al anterior sondeo de esta empresa encuestadora.

Eso sería suficiente para que el candidato del partido Movimiento Regeneración Nacional (Morena) en la coalición "Juntos Haremos Historia" se convierta en senador como primera minoría.

Y en el tercer lugar se ubica Yahleel Abdala Carmona del Partido Revolucionario Institucional (PRI), con el 18.4 por ciento de las simpatías. La aspirante priista y de la coalición "Todos por México" tuvo un ligero repunte del 3.2 por ciento en el último mes, pero insuficiente.

#### RUMBO A LOS PINOS

De acuerdo con el trabajo estadístico elaborado por Hora Cero Encuestas, Andrés Manuel López Obrador, candidato de la coalición "Juntos Haremos Historia", sería el ganador de las elecciones presidenciales con un holgado margen sobre Ricardo Anaya, de la coalición "Todos por México".

Tanto a nivel general como por municipio el tabasqueño mantiene una amplia distancia en las preferencias electorales de 22.2 puntos sobre el político del Partido Acción Nacional (PAN).

Solamente descendió dos puntos con respecto al sondeo del mes de mayo. Con un universo de mil 200 encuestas en el territorio tamaulipeco, que incluyó las ciudades de Tampico, Ciudad Madero, Altamira, Ciudad Victoria, San Fernando, Reynosa, Matamoros, Río Bravo y Nuevo Laredo, López Obrador obtuvo el 50.4 por ciento de las simpatías en la población con capacidad de voto para los comicios del 1 de julio.

Mientras que Anaya no se movió del segundo puesto con el 28.2 por ciento de las opiniones a su favor, seguido por José Antonio Meade, del Partido Revolucionario Institucional (PRI) y la coalición "Todos por México", que sacó 13.1 puntos porcentuales.

## METODOLOGÍA

FICHA	
Estudio	Hombres y mujeres mayores de 18 años con credencial de elector
Selección de la muestra	Personas que viven en 9 municipios de Tamaulipas
Muestra total	1,200 entrevistas
Fecha de levantamiento	11 al 18 de Junio de 2018
Rechazo a la encuesta	10%
Nivel máximo de confianza	Nivel de confianza del 96%. Margen de error de +/- 4%

**NOTA:** Los resultados oficiales de las elecciones locales son exclusivamente aquellos que dé a conocer el Instituto Electoral de Tamaulipas y, en su caso, el Tribunal Electoral del Poder Judicial de la Federación.

**NOTA:** Los resultados oficiales de las elecciones federales son exclusivamente aquellos que dé a conocer el Instituto Nacional Electoral y, en su caso, el Tribunal Electoral del Poder Judicial de la Federación.

De hecho, el priista subió más en esta misma medición que el panista, pero aún se mantiene lejos como para arrebatarle el segundo lugar.

Más abajo se situó Jaime Rodríguez Calderón "El Bronco" con el 8.3 por ciento de las preferencias. Prácticamente el candidato independiente sumó los 3.1 por ciento que tenía la otra aspirante presidencial, Margarita Zavala.

#### REYNOSA PARA MAKI

En cuestión de ayuntamientos, Maki Ortiz, actual alcaldesa con licencia de Reynosa -municipio con el mayor número de electores en Tamaulipas-, ocupa el primer lugar de las preferencias para reelegirse en el cargo.

En el trabajo de Hora Cero Encuestas obtuvo el 55.7 por ciento, seguida por José Ramón Gómez Leal, de Morena (29.5 por ciento) y en tercer lugar el priista Serapio Cantú Barragán (13.7 por ciento).

Mientras que los partidos Verde y Nueva Alianza, los cuales para la elección a la presidencia municipal compiten solos (con Ignacio López Padilla y Nadia de la Rosa), apenas suman entre ambos el 1.1 por ciento de las simpatías ciudadanas.

desa, Magdalena Peraza Guerra, que tiene el 26.6 por ciento por el PRI, y Rosa María Muela, de Morena, con el 25 por ciento. Alejandro Acevedo del Verde apenas suma 3.1 puntos porcentuales.

Ciudad Victoria votaría la reelección de su presidente municipal Oscar Almaraz, que en este sondeo muy cercano a los comicios obtuvo el 47.3 por ciento de las inclinaciones, por los 30.5 del panista Xicoténcatl González, y 16.8 por ciento de Eduardo Gattás. En el resto de los candidatos se junta el otro 5.4 restante.

En tanto que Ciudad Madero la pugna por la alcaldía está más cerrada: por la coalición Por México al Frente José Andrés Zorrilla alcanza el 44.8 por ciento de las preferencias, pero le pisa los talones Adrián Oseguera de la coalición Juntos Haremos Historia con el 42.5 por ciento.

El PRI en este municipio apenas figura con el 9.2 por ciento y el sobrante de 3.5 puntos porcentuales se lo reparten Nueva Alianza y el Verde.

A nivel municipal Altamira tiene como favorito a la panista Alma Laura Amparán con el 48.2 por ciento de las predilecciones, por el 33.8 por ciento que registra el candidato de Morena, Armando Martínez. En un tercer puesto se sitúa Carlos Javier González con el 13.2 por ciento y después Lucero Zaleta del Verde con el 4.8 por ciento.

#### EN RIO BRAVO BIEN CERRADO

En Río Bravo los números se aprietan, pues la encuesta de Hora Cero arrojó que Juan Diego Guajardo alcanza el 37.6 por ciento de las preferencias para alcalde, pero muy de cerca le sigue Carlos Ulivarri con el 34.7 (apenas los separan 2.9 puntos), por lo que para ayuntamientos podría ser una de las elecciones más competidas.

Ahí la contienda es entre ambos, pues ni Oscar Rolando, de Morena, ni los candidatos independientes, Miguel Ángel Almaraz y Carlos Alberto Guerrero, ninguno supera siquiera los 15 puntos en las preferencias.

Y en San Fernando la diferencia es más abismal para el PAN de José Ríos con el 62.9 por ciento, por un 18.6 por ciento de Gabriel De la Garza y el 14.8 por ciento de Mario Ochoa rumbo al ayuntamiento. El 3.7 por ciento restante es para el candidato independiente Claudio Alberto Capetillo.

No obstante, a pesar de que el escenario para las elecciones del próximo 1 de julio parece ya tener favoritos rumbo a estas nueve presidencias municipales, el resto de los partidos o candidatos independientes, podrían obtener posiciones con regidurías en los diferentes cabildos.

Así, a unos cuantos días de que los mexicanos acudan a emitir su sufragio, estos son los números que refleja la Encuesta de Hora Cero en Tamaulipas para presidente de la República, el Senado y nueve ayuntamientos. ♦

26 HC :: Encuesta



**REYNOSA**

**Alcalde**



Maki Ortiz Domínguez  
**55.7%**




José Ramón Gómez Leal  
**29.5%**



Serapio Cantú Barragán  
**13.7%**



Ignacio López Padilla  **0.6%**

Nadia de la Rosa Ledezma  **0.5%**

**Senado**



Ismael García Cabeza de Vaca  
**49.0%**





Américo Villarreal Anaya  
**31.6%**



Yahleel Abdala Carmona  
**14.7%**



Óscar Martín Ramos Salinas  **3.0%**

Patricio Édgar King López  **1.7%**

**Presidencial**



Andrés Manuel López Obrador  
**54.1%**



Ricardo Anaya  
**26.1%**



José Antonio Meade  
**11.1%**



**(INDEPENDIENTE)**



Jaime Rodríguez "El Bronco"  
**8.7%**

**Alcalde**



Jesús de la Garza "Chuchín"  
**36.4%**




Mario Alberto López  
**31.0%**



Carlos García González  
**26.2%**



Myria Zeldi Leal Guajardo  **6.4%**

**Senado**



Ismael García Cabeza de Vaca  
**37.2%**





Américo Villarreal Anaya  
**32.0%**



Yahleel Abdala Carmona  
**25.6%**



Patricio Édgar King López  **2.8%**

Óscar Martín Ramos Salinas  **2.4%**

**Presidencial**



Andrés Manuel López Obrador  
**54.2%**



Ricardo Anaya  
**20.6%**



José Antonio Meade  
**19.4%**



**(INDEPENDIENTE)**



Jaime Rodríguez "El Bronco"  
**5.8%**

**MATAMOROS**



Encuesta #HC27



**SAN FERNANDO**

**Alcalde**



José Ríos Silva  
**62.9%**



Gabriel de la Garza Garza  
**18.6%**



Mario Eloy Ochoa Garza  
**14.8%**



Claudio Capetillo Gómez (INDEPENDIENTE) **3.7%**

**Senado**



Ismael García Cabeza de Vaca  
**72.0%**



Américo Villarreal Anaya  
**16.0%**



Yahleel Abdala Carmona  
**12.0%**



Óscar Martín Ramos Salinas **0.0%**

Patricio Édgar King López **0.0%**

**Presidencial**



Ricardo Anaya  
**48.0%**



Andrés Manuel López Obrador  
**28.0%**



José Antonio Meade  
**20.0%**



**(INDEPENDIENTE)**



Jaime Rodríguez "El Bronco"  
**4.0%**

28 HC :: Encuesta



**NUEVO LAREDO**

**Alcalde**

  
 Enrique Rivas Cuéllar  
**40.0%**
  
 Daniel Peña Treviño  
**23.5%**
  
 Ramón Garza Barrios  
**20.0%**

Víctor Manuel Vergara (INDEPENDIENTE) **7.0%**  
 Maribel Garza González VERDE **6.0%**  
 Jorge Luis Miranda Niño (INDEPENDIENTE) **3.5%**

**Senado**

  
 Yahleel Abdala Carmona  
**40.5%**
  
 Ismael García Cabeza de Vaca  
**34.0%**
  
 Américo Villarreal Anaya  
**16.5%**

Patricio Édgar King López VERDE **6.0%**  
 Óscar Martín Ramos Salinas VERDE **3.0%**

**Presidencial**

  
 Andrés Manuel López Obrador  
**47.5%**
  
 Ricardo Anaya  
**26.0%**
  
 José Antonio Meade  
**18.5%**

(INDEPENDIENTE)  
 Jaime Rodríguez "El Bronco"  
**8.0%**

**TAMPICO**

**Alcalde**

  
 Jesús Nader Nasrallah  
**45.3%**
  
 Ma. Magdalena Peraza  
**26.6%**
  
 Rosa María Muela Morales  
**25.0%**

Alejandro Acevedo VERDE **3.1%**

**Senado**

  
 Ismael García Cabeza de Vaca  
**48.8%**
  
 Américo Villarreal Anaya  
**27.6%**
  
 Yahleel Abdala Carmona  
**13.4%**

Patricio Édgar King López VERDE **5.5%**  
 Óscar Martín Ramos Salinas VERDE **4.7%**

**Presidencial**

  
 Andrés Manuel López Obrador  
**61.3%**
  
 Ricardo Anaya  
**24.1%**

(INDEPENDIENTE)  
 Jaime Rodríguez "El Bronco"  
**8.8%**

  
 José Antonio Meade  
**5.8%**

Encuesta :: HC 29

